

System identyfikacji wizualnej serwisu  
**e-Informatyka.pl**



**e-Informatyka.pl**  
Serwis Publikacji Naukowych



## Nota

Celem dokumentu jest zdefiniowanie spójnego i jednolitego systemu identyfikacji wizualnej serwisu „**e-Informatyka.pl**”. Samo stworzenie takiego systemu motywowane jest chęcią wykreowania wizerunku serwisu, stworzenia rozpoznawalnej oraz cenionej marki.

**Michał Stanek**



## Spis treści

Stosowanie systemu identyfikacji.....	4
Zarejestrowany znak.....	4
Wzmianka o prawach autorskich.....	4
Nazwa serwisu.....	5
Logo serwisu .....	5
Logotyp serwisu.....	6
Minimalny obszar ochronny.....	8
Logotyp w odcieniach szarości.....	9



## Wstęp

### Stosowanie systemu identyfikacji

System identyfikacji należy stosować w każdym przejawie działalności serwisu **e-Informatyka.pl** oraz we wszystkich materiałach wykorzystujących jego znak i/lub nazwę. Jakikolwiek odstępstwa od przyjętych zasad są dozwolone tylko w szczególnych przypadkach.

### Zarejestrowany znak

W przypadku kiedy znak „**e-Informatyka.pl**”, pojawia się w tekście pierwszy raz, winno być opatrzone znakiem „®” - pisany w indeksie górnym. Kolejne wystąpienia nazwy mogą być już bez znaku „®”.

### Wzmianka o prawach autorskich

Wzmianka o prawach autorskich musi pojawić się w tekście, jeżeli publikacja będzie dystrybuowana do odbiorców zewnętrznych. Poniższy tekst powinien być używany w celu podkreślenia praw autorskich:

*„© 2004-2006 e-Informatyka.pl. Wszelkie prawa zastrzeżone”*



## Sygnatury serwisu

### Nazwa serwisu

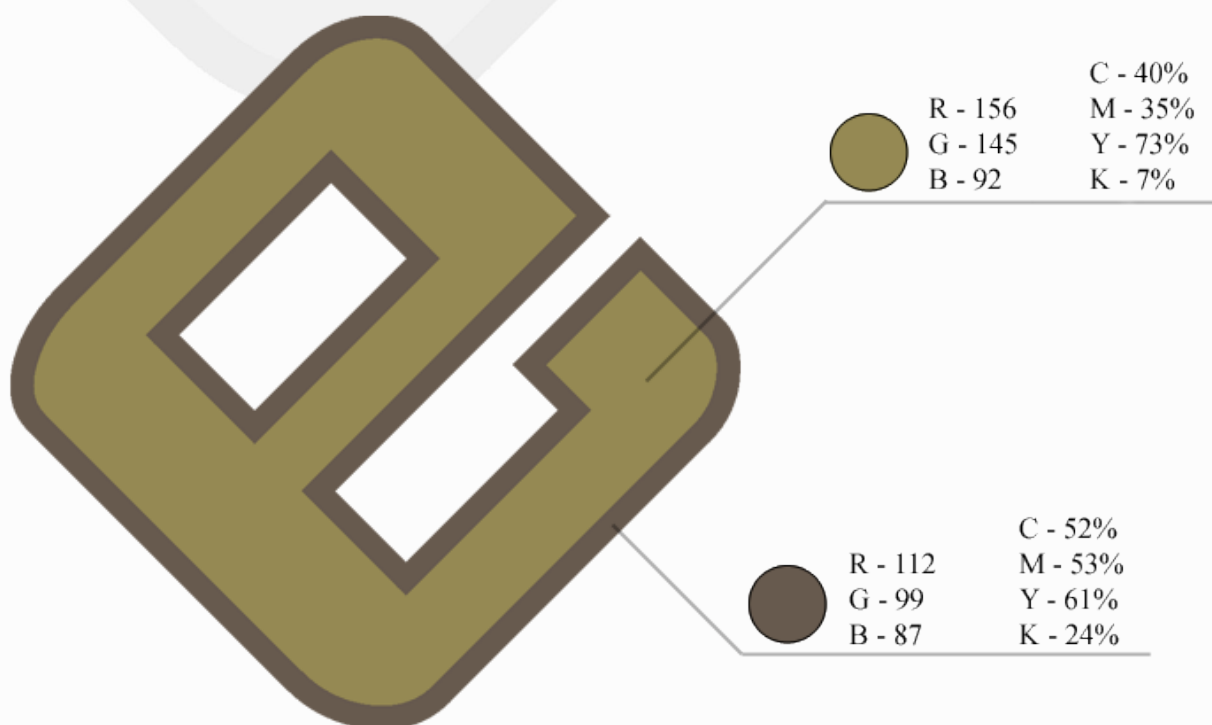
Skróconą nazwą serwisu jest „**e-Informatyka.pl**”. Nazwa ta winna być pisana w tekście czcionką pogrubioną. Jeżeli dokument przeznaczony jest do wglądu przez osoby nie związane z organizacją pierwsze jej wystąpienie winno być opatrzone znakiem ® - pisany w indeksie górnym, przykład:

*W celu demonstracji technologii użytych w ramach serwisu „**e-Informatyka.pl**®”, chcielibyśmy (...)*

Nazwa „**e-Informatyka.pl**”, nie może być dzielona w żaden sposób i musi pojawić się w sposób ciągły w spisany tekście.

### Logo serwisu

Najważniejszym elementem systemu identyfikacji wizualnej jest logo. Logiem serwisu jest litera **e** otoczona obwiednią oraz opisana na kwadracie obróconym o kąt 45° w lewo.



Specyfikacja kolorów składowych:

- jaśniejszy kolor wewnętrzny: **RGB(156,145,92)**, **CMYK(40%,35%,73%,7%)**
- ciemniejszy kolor obwiedni: **RGB(112,99,87)**, **CMYK(52%,53%,61%,24%)**



# e-Informatyka.pl


Serwis Publikacji Naukowych

## Logotyp serwisu

Logotyp jest to logo wraz z tekstem stanowiący jeden, spójny znak graficzny. Poniżej znajdują się obecnie zdefiniowane i dozwolone logotypy. O ile to tylko możliwe powinno się używać jasnego tła, tak aby napisy okalające logo były koloru czarnego.


Niedozwolone jest użycie znaku na tle utrudniającym jego prawidłową identyfikację (niejednolitym lub o zbyt małym kontraście ze znakiem). Przy skalowaniu znaku należy zachować jego proporcje.

### Logotyp 1



# e-Informatyka.pl

### Logotyp 2



# e-Informatyka.pl

### Logotyp 3



# e-Informatyka.pl

Serwis Publikacji Naukowych



**e-Informatyka.pl**

Serwis Publikacji Naukowych


Logotyp 4





## Minimalny obszar ochronny

Logotyp jest otoczony właściwym obszarem chronionym. Obszar ten obejmuje 25% wysokości całej sygnatury logo.



Minimalny obszar ochronny dla logotypu





## Logotyp w odcieniach szarości

Logo w skali szarości reprezentowane jest przez następujące kolory:

- jaśniejszy kolor wewnętrzny: **RGB(146,146,146)**, **CMYK(45%,38%,38%,2%)**
- ciemniejszy kolor zewnętrzny: **RGB(101,101,101)**, **CMYK(60%,52%,51%,21%)**

